



IMPRESSA XJ5 Professional

IMPRESSA XJ5 Professional
Technische Übersicht

Spezifische Vorzüge	
Anzahl individuell programmierbarer Spezialitäten	8
Intelligent Fresh Water System (I.F.W.S.®)	■
Mehrstufiges Aroma ⁺ -Mahlwerk	■
Heißwasser (3 Temperaturstufen)	0,24 l / Min.
Pulvererkennung für zweiten, gemahlenen Kaffee	■
Restdaueranzeige	■
Connector System®	■
JURA-Vollautomaten-Standards	
Variable Brühkammer von 5 bis 16 g	■
Intelligent Pre-Brew Aroma System (I.P.B.A.S.®)	■
Intelligentes Vorheizen	■
Aktive Bohnenüberwachung	■
Energiesparmodus (Energy Save Mode, E.S.M.®)	■
Hochleistungspumpe, 15 bar	1
Thermoblock-Heizsystem	1
Fluidsysteme	1
Überwachte Restwasserschale	■
Integriertes Spül-, Reinigungs- und Entkalkungsprogramm	■
Wasserhärte einstellbar	■
Ein oder zwei Tassen Espresso in einem Brühvorgang	■
JURA-Hygiene: TÜV-zertifiziert	■
Filterpatrone CLARIS	CLARIS Pro Blue
Zero-Energy Switch bzw. Netzschalter	■
Swiss made	■
Einstellungen und Programmiermöglichkeiten	
Programmierbare und individuell einstellbare Kaffeewassermenge	■
Programmierbare und individuell einstellbare Kaffeestärke	5 Stufen
Brühtemperatur programmierbar	3 Stufen
Heißwassertemperatur programmierbar	3 Stufen
Heißwassermenge programmierbar	■
Rotary Switch für intuitive Menüführung	■
Tageszähler rückstellbar	■
Anzahl Zubereitungen für jedes einzelne Produkt ablesbar	■

Design und Materialien	
Klartextdisplay	■
Tassenbeleuchtung Amber / Weiß	■
Pulverschacht für gemahlenen Kaffee	■
Sound Design	■
In Zahlen	
Höhenverstellbarer Kaffeeauslauf	65 – 111 mm
Breitenverstellbarer Kaffeeauslauf	20 – 50 mm
Füllmenge Wassertank	4 l
Kaffeesatzbehälter (Portionen)	max. 40
Bohnenbehälter mit Aromaschutzdeckel	500 g
Kabellänge	ca. 1,1 m
Spannung / Stromstärke	220 – 240 V ~/10 A
Nennleistung	1450 W
Stand-by-Leistung	< 0,1 W
Gewicht	13 kg
Maße (B × H × T)	34 × 50 × 44 cm
Artikelnummer/Farbe	13705 / Brillantsilber
EAN-Code	7610917137053



IMPRESSA XJ5 Professional

Kaffeegenuss für Puristen



Vorzüge

- Klares Design in edlem Finish
- Kaffee-/Espressospezialist
- Bedienfeld mit Direktwahltasten
- Aromaschutzdeckel und aktive Bohnenüberwachung

Zubehör

- Tassenwärmer
- Compact Payment Box
- Coffee to Go Möbel
- Zubehörschublade Professional
- Festwasser-Kit
- Kaffeesatzabwurf-/Restwasserablauf-Set XJ

Wer zur Verstärkung des Teams eine attraktive Espresso-/Kaffeespezialistin sucht, kommt an der IMPRESSA XJ5 Professional nicht vorbei. Der Kaffeevollautomat bietet sich überall dort an, wo puristisch Kaffee, Espresso und Ristretto genossen wird. Formvollendet im Design, fügt er sich hervorragend in jedes Umfeld ein. Das einfache, klare Bedienkonzept führt jeden Benutzer auf direktem Weg zum perfekten Kaffee.

Technologien

Auf das ultimative Kaffee-, Espresso- und Ristretto-Resultat ausgerichtet, bereitet die IMPRESSA XJ5 Professional diese dank Bedienfeld mit Direktwahltasten spielend leicht auf Knopfdruck zu. Eine oder zwei Tassen gleichzeitig, ganz nach Wunsch. Sie brilliert auch durch ausgeprägte Öko-Intelligenz. Mit intelligentem Energiesparmodus und Zero Energy Switch trägt sie aktiv dazu bei, wertvolle Energie zu sparen.

Reinigung/Hygiene

Genauso einfach wie die Bedienung und die Programmierung ist auch die Pflege. Integrierte Spül-, Reinigungs- und Entkalkungsprogramme reduzieren den Pflegeaufwand auf ein Minimum und garantieren TÜV-zertifizierte Hygiene.





Individualisierbar

Dank Zubehöartikeln wie Compact Payment Box, Tassenwärmer, Intelligentes Frischwasser-Kit sowie einem attraktiven Möbelsortiment lässt sich für jedes Einsatzgebiet eine optimale, an die individuelle Bedürfnisse angepasste Kaffee-Gesamtlösung zusammenstellen.



SWISS  MADE

Zubereitungszeiten

			
2 × Ristretto 30 Sek.	2 × Espresso 40 Sek.	2 × Café crème 1 Min. 10 Sek.	Heißwasser (200 ml) 47 Sek.

Einsatzgebiete

- Büro
- Barista-Bar
- Manufaktur
- Kaffee-Lounge
- Catering

Empfohlene Tageshöchstleistung 60 Tassen