

XJ6 Professional / IMPRESSA XJ5 Professional



Pulizia dell'apparecchio



Durata approssimativa 20 min.

Materiale necessario:
Pastiglie per la pulizia in 2 fasi
Barattolo da 25 (Art. 62535)
Confezione da 6 (Art. 62715)



Le presenti istruzioni in breve non sostituiscono le «Istruzioni per l'uso XJ6 Professional» / «Istruzioni per l'uso IMPRESSA XJ5 Professional». Come prima cosa si raccomanda di leggere e attenersi alle norme di sicurezza e avvertenze al fine di evitare situazioni di pericolo.



Condizione preliminare: **FRONTO / PULIRE**



PREMERE MANUTENZ.




**PULISCE,
INSERIRE PASTIGLIA**



PREMERE MANUTENZ.



**PULISCE,
SVUOTARE VASSOIO**



FRONTO