

GIGA X9c Professional



Gerät reinigen

Dauer ca. 20 Minuten

Benötigtes Material:

2-Phasen-Reinigungstablette

Dose à 25 Stück (Art. 62535)

Packung à 6 Stück (Art. 62715)




Diese Kurzanleitung ersetzt nicht die »Bedienungsanleitung GIGA X9c Professional«. Lesen und beachten Sie unbedingt zuerst die Sicherheits- und Warnhinweise, um Gefahren zu vermeiden.




Voraussetzung: »Gerät reinigen.«
(oder: »Bitte wählen Sie Ihr Produkt:«)



»Pfleigestatus (1/5)«





»Kaffeefassbehälter leeren.«




»Rotary Switch drücken.«





»Gerät reinigt.«
»Reinigungstablette einwerfen.«



»Rotary Switch drücken.«



»Gerät reinigt.«
»Kaffeefassbehälter leeren.«



17



»Reinigung« / »Reinigung wurde
erfolgreich durchgeführt.«

»Bitte wählen Sie Ihr Produkt.«