

GIGA X8c Professional



Gerät reinigen


Dauer ca. 20 Minuten

Benötigtes Material:
2-Phasen-Reinigungstablette
Dose à 25 Stück (Art. 62535)
Packung à 6 Stück (Art. 62715)




Diese Kurzanleitung ersetzt nicht die »Bedienungsanleitung GIGA X8c Professional«. Lesen und beachten Sie unbedingt zuerst die Sicherheits- und Warnhinweise, um Gefahren zu vermeiden.



Voraussetzung: »Gerät reinigen.«
(oder: »Bitte wählen Sie Ihr Produkt:«)



»Pflegestatus (1/5)«





»Kaffeesatzbehälter leeren.«




»Rotary Switch drücken.«




»Gerät reinigt.«
»Reinigungstablette einwerfen.«



»Rotary Switch drücken.«



»Gerät reinigt.«
»Kaffeesatzbehälter leeren.«



»Reinigung« / »Reinigung wurde erfolgreich durchgeführt.«
»Bitte wählen Sie Ihr Produkt.«