

GIGA X7 Professional



Limpiar la máquina

Duración estimada 20 min

Material necesario:

Pastillas de limpieza de 2 fases


Bote de 25 uds (Art. 62535)

Bolsa de 6 uds (Art. 62715)




Esta guía rápida no sustituye al «Modo de empleo GIGA X7 Professional». Lea y respete en todo caso primero las indicaciones de seguridad y advertencias preventivas con el fin de evitar peligros.

Condición previa: **»Limpiar la máquina.«** (oder: **»Por favor, seleccione su producto:«**)



»Estado de conservación (1/5)«



»Vaciar el depósito de posos.«





»Pulsar el Rotary Switch.«



»Máquina limpiando.«

»Introducir pastilla de limpieza.«




»Pulsar el Rotary Switch.«



»Máquina limpiando.«

»Vaciar el depósito de posos.«



17



»Limpieza« / »La limpieza se ha
efectuado correctamente«

»Por favor, seleccione su produc-
to:«