

# GIGA X7 Professional



## Удаление известковых отложений солей в кофе-машине

Приблизительная продолжительность 50 мин

Необходимый материал:  
таблетка для удаления известковых отложений солей

Банка по 36 шт. (Art. 70751)  
упаковка и 3 штук (Art. 61848)






Данное краткое руководство не заменяет «Руководство по эксплуатации кофе-машины GIGA X7 Professional». Во избежание опасностей, прежде всего, прочтите указания по технике безопасности и предупреждения и обязательно соблюдайте их.

Условие: **»Удалить извест. отл. в кофе-машине.«** (или: **»Выберите напиток:«**)






**»Состояние обслуживания (1/5)«**



**»Опорожнить поддон для сбора воды«**



**»Залейте ср-во для удаления извест. отл.«**





**»Нажмите кнопку Rotary.«**





**»Кофе-машина удаляет извест. отл.«**

**»Опорожнить поддон для сбора воды.«**



**»Наполните бак для воды.«**




»Нажмите кнопку Rotary.«



»Кофе-машина удаляет извест. отл.«

»Опорожнить поддон для сбора воды.«



»Удаление извест. отложений солей« / »Удаление известковых отложений солей успешно выполнено.«

»Выберите напиток:«