

Configurare il Data Communicator

Il Data Communicator funge da interfaccia WLAN per la lettura dei contatori dei prodotti e dello stato di manutenzione delle macchine automatiche per specialità di caffè JURA. Per configurare il suo Data Communicator bastano pochi semplici passaggi ...

Necessita di ...



- PC/laptop Windows



- una connessione a Internet attraverso una WLAN con una protezione semplice (nome rete e password)



- almeno una porta USB libera



- autorizzazioni locali di amministratore per l'installazione di programmi



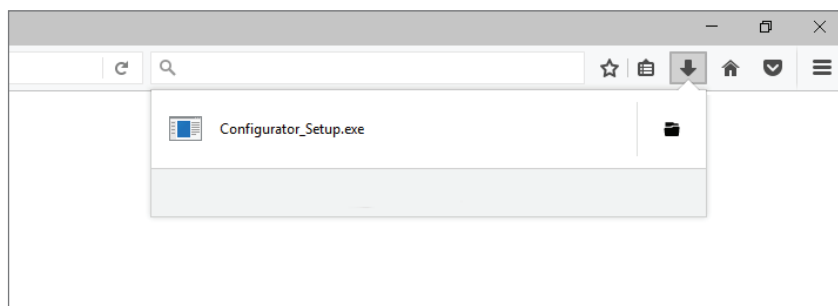
- App Google Authenticator (scaricabile gratuitamente da Google Play Store e App Store)



- una macchina automatica per specialità di caffè accesa con JURA Smart Connect collegato



Configurare il Data Communicator

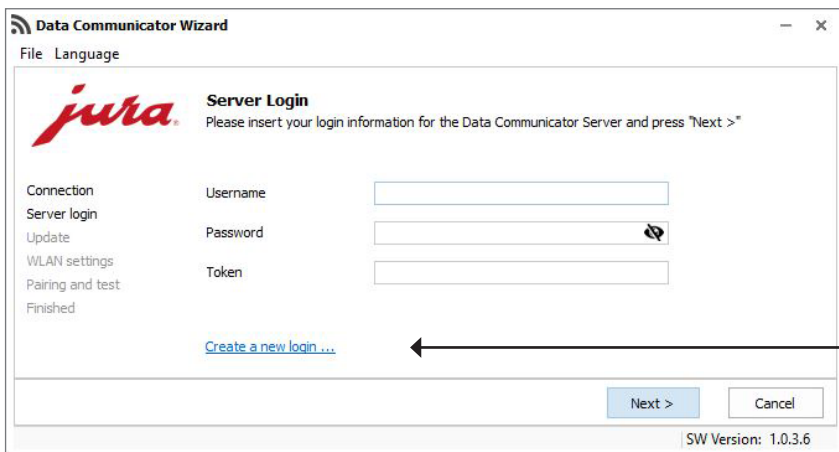


- Scarichi l'assistente di configurazione e lo avvii.

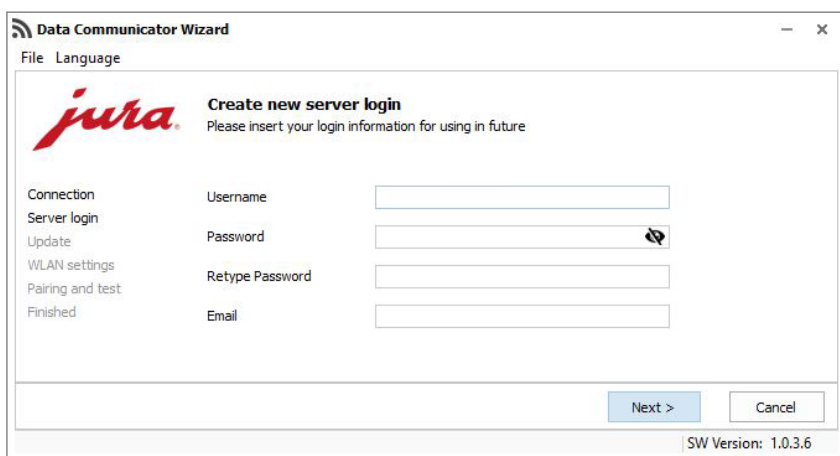
www.datacommunicator.jura.com/configurator/Configurator_Setup.exe



- Apri l'assistente di configurazione tramite l'icona sul desktop ... e colleghi il Data Communicator al PC/laptop Windows tramite il cavo USB.



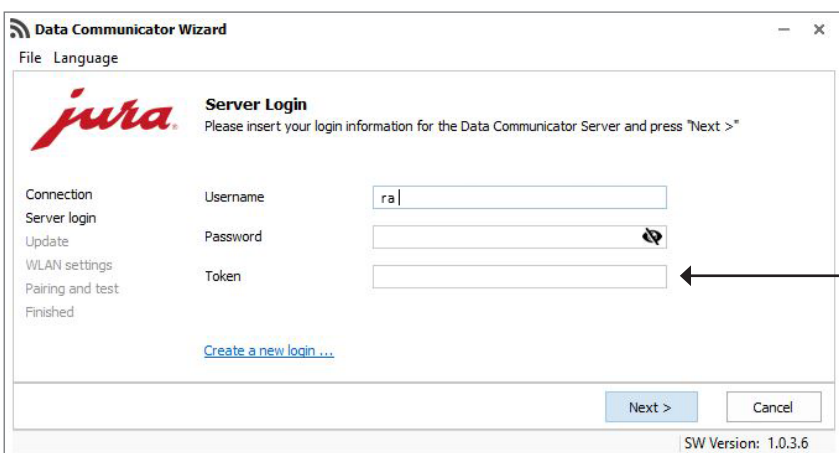
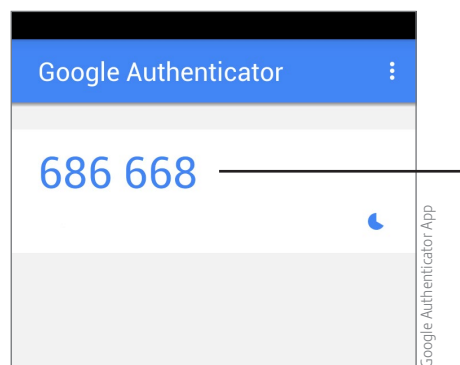
- **Login sul server di JURA:**
in occasione del primo login è necessario creare un account utente. Clicchi su «Create a new user ...».



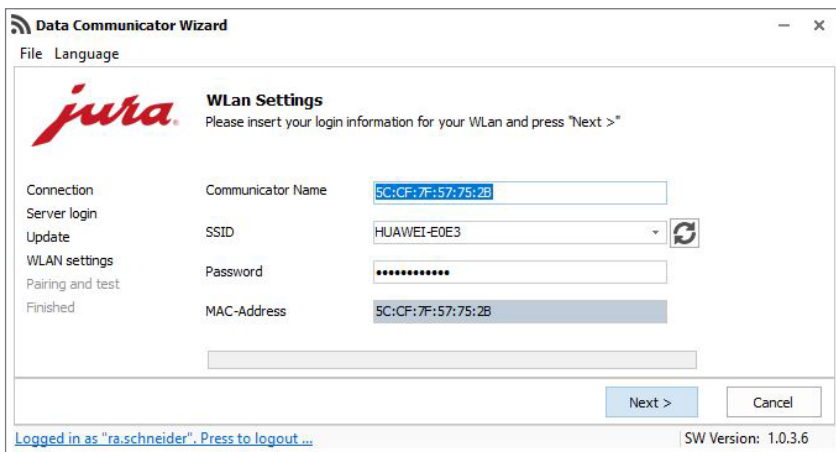
- **Login sul server di JURA:**
sceglie un nome di utente e una password. Riceverà una mail di conferma all'indirizzo e-mail indicato.

La mail di conferma contiene una chiave di sicurezza necessaria per l'apertura di un account nell'app Google Authenticator.

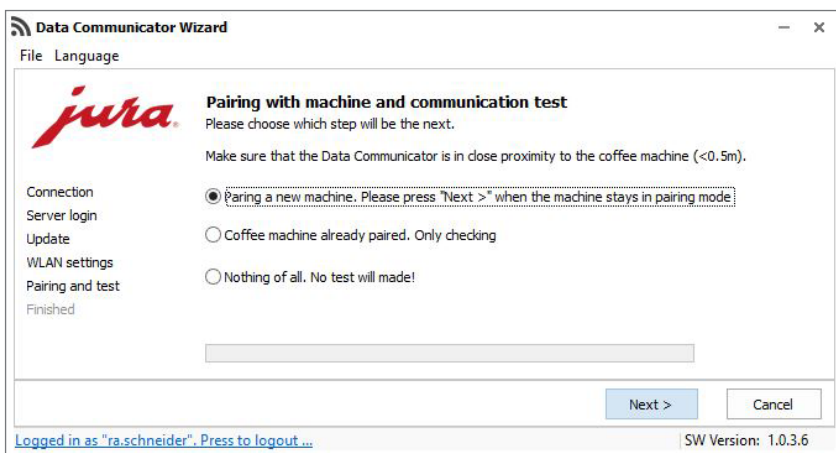
Generi un codice numerico di sei cifre nell'app Google Authenticator. Questo codice si rinnova ogni 60 secondi, aumentando così la sicurezza della sua password.



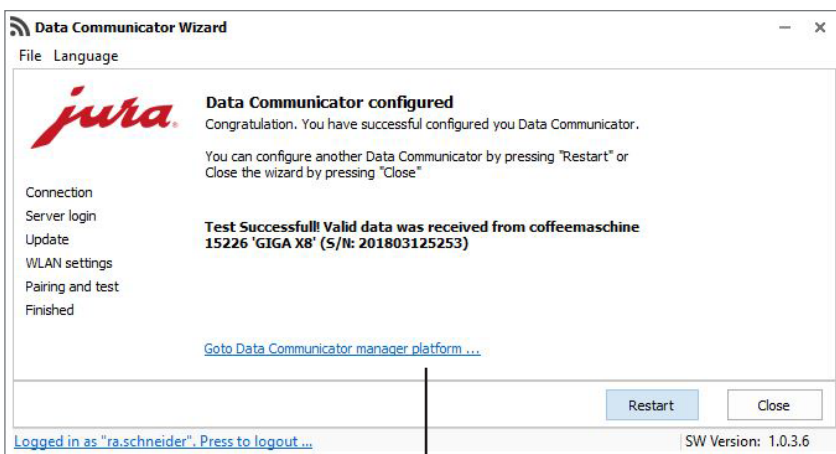
- **Login sul server di JURA:**
inserisce il nome utente, la password e il codice numerico di sei cifre appena generato.



- Selezioni la sua rete WLAN e inserisca la relativa password.



- Colleghi il Data Communicator alla macchina automatica per specialità di caffè ...
e clicchi su «Avanti» per verificare il funzionamento del Data Communicator.



- Il suo Data Communicator è configurato.

Gestisca il suo Data Communicator sul sito web del Data Communicator:
www.datacommunicator.jura.com

