

# GIGA X8c Professional



## Limpiar la máquina

Duración estimada 20 min

Material necesario:

Pastillas de limpieza de 2 fases

Bote de 25 uds (Art. 62535)

Bolsa de 6 uds (Art. 62715)




Esta guía rápida no sustituye al «Modo de empleo GIGA X8c Professional». Lea y respete en todo caso primero las indicaciones de seguridad y advertencias preventivas con el fin de evitar peligros.



Condición previa: **»Limpiar la máquina.«** (o **»Por favor, seleccione su producto:«**)



**»Estado de conservación (1/5)«**




**»Vaciar el depósito de posos.«**





**»Pulsar el Rotary Switch.«**




**»Máquina limpiando.«**  
**»Introducir pastilla de limpieza.«**



**»Máquina limpiando.«**  
**»Vaciar el depósito de posos.«**



**»Pulsar el Rotary Switch.«**



**»Limpieza«** / **»La limpieza se ha efectuado correctamente«**  
**»Por favor, seleccione su producto:«**