

GIGA X7 Professional

Gerät reinigen

Dauer ca. 20 Minuten

Benötigtes Material:
 2-Phasen-Reinigungstablette
 Dose à 25 Stück (Art. 62535)
 Packung à 6 Stück (Art. 62715)




Diese Kurzanleitung ersetzt nicht die »Bedienungsanleitung GIGA X7 Professional«. Lesen und beachten Sie unbedingt zuerst die Sicherheits- und Warnhinweise, um Gefahren zu vermeiden.




Voraussetzung: »Gerät reinigen.«
 (oder: »Bitte wählen Sie Ihr Produkt:«)



»Pflegetatus (1/5)«





»Kaffeesatzbehälter leeren.«



»Rotary Switch drücken.«




»Gerät reinigt.«
 »Reinigungstablette einwerfen.«



»Rotary Switch drücken.«



»Gerät reinigt.«
 »Kaffeesatzbehälter leeren.«



17



»Reinigung« / »Reinigung wurde
erfolgreich durchgeführt.«

»Bitte wählen Sie Ihr Produkt.«