

GIGA X3c Professional



Decalcificazione dell'apparecchio

Durata approssimativa 50 min.

Materiale necessario:

Pastiglie per la decalcificazione

Barattolo da 36 (Art. 70751)

Confezione da 3 (Art. 61848)



Le presenti istruzioni in breve non sostituiscono le «Istruzioni per l'uso GIGA X3c Professional». Come prima cosa si raccomanda di leggere e attenersi alle norme di sicurezza e avvertenze al fine di evitare situazioni di pericolo.




Condizione preliminare: **»Decalcificare apparecchio.«** (o **»Scegliere il prodotto:«**)





»Stato di manutenzione (1/5)«



»Svuotare la vaschetta di raccolta acqua.«






»Versare prodotto per la decalcificazione nel serbatoio dell'acqua.«




»Premere il Rotary Switch.«




»Decalcificazione in corso.«
»Svuotare la vaschetta di raccolta acqua.«



»Riempire il serbatoio dell'acqua.«








»Premere il Rotary Switch.«



»Decalcificazione in corso.«
»Svuotare la vaschetta di raccolta acqua.«



»Decalcificazione« / »La decalcificazione è stata eseguita correttamente.«

»Scegliere il prodotto:«