

GIGA X3 Professional



Détartrage de la machine

Durée prévue 50 min

Matériel nécessaire:

Tablettes de détartrage

Boîte de 36 unités (Art. 70751)

Paquet de 3 unités (Art. 61848)





Ce mode d'emploi abrégé ne remplace pas le « Mode d'emploi GIGA X3 Professional ». Tout d'abord, veuillez lire et respecter impérativement les consignes de sécurité et mise en garde afin d'éviter tous dangers.

Condition : » **Detartre** appareil.«
(ou » **Choisissez** votre produit : «)






» **Statut d'entretien (1/5)** «



» **Videz** le bac d'égouttage. «






» **Détartrant** dans réservoir d'eau. «





» **Presser** Rotary Switch. «



» **Détartrage** machine. «
» **Videz** le bac d'égouttage. «




» **Remplissez** le réservoir d'eau. «



» Presser Rotary Switch. «



» Détartrage machine. «
» Videz le bac d'égouttage. «



» Détartrage « / » Détartrage
terminé. «

» Choisissez votre produit : «