

# GIGA X3 Professional



## Descalcificar la máquina

Duración estimada 50 min

Material necesario:

Pastillas de descalcificación

Bote de 36 uds (Art. 70751)

Bolsa de 3 uds (Art. 61848)



Esta guía rápida no sustituye al «Modo de empleo GIGA X3 Professional». Lea y respete en todo caso primero las indicaciones de seguridad y advertencias preventivas con el fin de evitar peligros.


Condición previa: **»Descalcificar la máquina.«** (ou **»Por favor, seleccione su producto:«**)






**»Estado de conservación (1/5)«**



**»Vaciar la bandeja recoge gotas.«**




**»Producto descalcificador en el tanque«**





**»Pulsar el Rotary Switch.«**



**»La máquina se descalcifica.«**  
**»Vaciar la bandeja recoge gotas.«**




**»Llenar el depósito de agua.«**



»Pulsar el Rotary Switch.«



»La máquina se descalcifica.«  
»Vaciar la bandeja recoge gotas.«



»Descalcificación« / »La descalcificación se ha efectuado correctamente.«

»Por favor, seleccione su producto:«